

Melody Office

Design by Orlandini Design





Elegantní pracovní křeslo **Melody Office** v sobě spojuje výbornou ergonomii a čistý minimalistický design, který je dílem italských návrhářů ze studia Orlandini Design. Hodí se nejen do reprezentativních místností, kde bude stylovým doplňkem interiéru, ale i pro celodenní sezení v kanceláři. Komfortní sezení zajišťuje čalouněný sedák a opěrák z kvalitní polyurethanové pěny. Mechanika křesla je synchronní s nastavením protiváhy opěráku a s možností aretace v pěti polohách. Za příplatek je možné židli vybavit posuvem sedáku, který doporučujeme pro vyšší osoby.

Crafted by Italian designers from Orlandini Design, the elegant **Melody Office** task chair combines excellent ergonomics and pure minimalist design. It is suitable for ceremonial venues where it will be a stylish interior accessory, and for sitting in the office all day long. The upholstered seat and backrest made of high-quality polyurethane foam ensure seating comfort. The chair has a synchronous mechanism with a backrest tension adjustment and five locking positions. For an additional fee, the chair can be fitted with a seat glide, which we recommend for taller people.

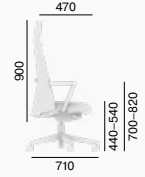
Entwickelt von dem italienischen Design-Studio Orlandi kombinierten die eleganten Chefsessel der Serie **Melody Office** perfekte Ergonomie mit puristisch minimalistischem Design. Die Serie passt perfekt in repräsentative Räumlichkeiten, in denen eine sehr elegante und ergonomische Einrichtung platziert werden soll. Die Sitze und Rückenlehnen aus hochwertigem PU-Formschaum bieten einen hohen Sitzkomfort. Die Synchronmechaniken der Drehstühle lassen sich individuell auf den Nutzer einstellen. Optional sind weitere ergonomische Zubehörausstattungen, z.B. Schiebesitz für größere Personen, wählbar.

La chaise élégante de travail **Melody Office** combine une excellente ergonomie et un design épuré et minimaliste, qui est l'œuvre des designers italiens du studio Orlandini Design. Elle convient non seulement aux pièces représentatives, où elle sera un accessoire intérieur élégant, mais elle convient aussi pour rester assis toute la journée au bureau. L'assise confortable est assurée par une assise et un dossier rembourrés en mousse de polyuréthane de haute qualité. Le mécanisme de la chaise est synchrone avec le réglage du contrepoids du dossier et avec la possibilité de blocage en cinq positions. Moyennant un supplément, la chaise peut être équipée d'un siège coulissant, que nous recommandons aux personnes de grande taille.





790-SYS

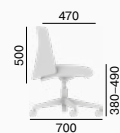


25 kg



790-SYS, BR-785-N6, F40-N6, P

770

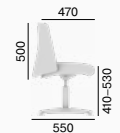



19 kg



770-RA, F40-N6, RM60-N4

770, F60-N6

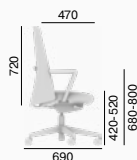


19 kg



770-RA, BR-785-N6, F60-N6

780-SYS



23 kg



780-SYS, BR-790-N6, F37-N6, P, BO

777-PRA



20 kg



777-PRA

781-SYS



17 kg



781-SYS, BR-P, F40-N1

791-SYS



18 kg



791-SYS, BR-P, F40-N1